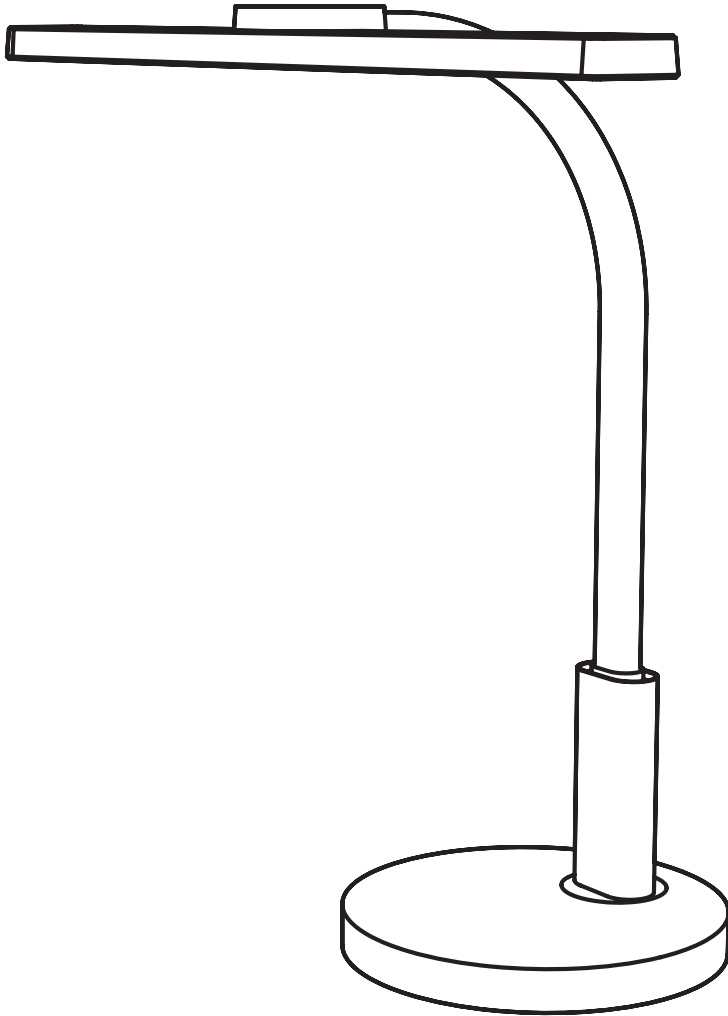


(HU) ÍRÓASZTALI LÁMPA
(RO) LAMPĂ DE MASĂ

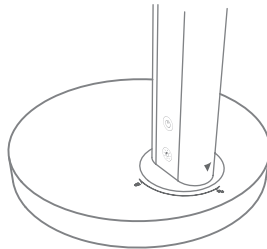


(HU)

Kérjük, olvassa el figyelmesen a használati útmutatót, és őrizze meg a későbbi használatra!

Telepítés

- 1: Először vegye ki az asztali lámpa talpát, majd vegye ki az asztali lámpatestet
- 2: Dugja be az aljzaton található utasítások szerint, és forgassa el 90 fokkal az óramutató járásával a jelzéseknek megfelelően. 🔓 🔒
- 3: Csatlakoztassa az adaptert a háztartási váltóáramú aljzathoz, és csatlakoztassa a DC végét az asztali lámpa hátulján lévő aljzathoz.
- 4: Érintse meg a kapcsolót az asztali lámpa bekapcsolásához.



Biztonsági óvintézkedések

- Ne használja ezt a terméket magas hőmérsékletű, gyúlékony tárgyak közelében vagy párás környezetben, hogy elkerülje a termék károsodását, rövidzárlatot, tüzet vagy áramütést.
- A lámpa szögének beállításakor kérjük, hogy egyszerre nyomja meg a kezével a talpat.
- A lámpatest sérülésének elkerülése érdekében a lámpakar és a lámpafej elforgatását a megengedett mozgástartományon belül végezze.
- Ne nehezedjen a termékre, hogy elkerülje a lámpatest sérülését.
- Az áramütés elkerülése érdekében ne csatlakoztassa vagy húzza ki a vezérlőegységet nedves kézzel.
- Húzza ki az adaptert az aljzathoz, ha a lámpatestet hosszabb ideig nem használja a tűzveszélyes elkerülése érdekében.
- Kérjük, használat előtt győződjön meg arról, hogy a LED vezérlőegység eredeti; nem eredeti LED vezérlőegység használata károsíthatja a terméket és biztonsági kockázatot jelenthet.
- A lámpatest fényforrását a gyártónak vagy szervizének, illetve hasonlóan képzett személynek kell kicserélnie.
- Ha a lámpatest külső hajlékony kábele megsérül, azt gyártónak vagy szakképzett személynek kell kicserélnie a veszély elkerülése érdekében.
- Ne takarja le a lámpatestet mivel ez tűzveszélyes balesetet okozhat.
- Egyenletes és síkfelületen helyezze el a lámpatestet, és ne használja fejjel lefelé, hogy elkerülje a termék megkárosodását.
- Ez a lámpatest nem használható 6°-nál nagyobb dőlésszögű felületen.
- A szemsérülések elkerülése érdekében ne nézzen hosszú ideig a fényforrásra.
- Ha bármilyen rendellenesség jelentkezik, kérjük, azonnal áramtalanítson és lépjen kapcsolatba a gyártóval.
- Ha a termék meghibásodik, forduljon a forgalmazóhoz vagy a gyártóhoz a garanciális ügyintézés megkezdéséhez. A készüléket csak szakképzett személy szerelheti.

Karbantartási útmutató

- Annak érdekében, hogy a termék felülete tiszta és fényes maradjon, kérjük, rendszeresen tisztítsa meg (ajánlott kéthavonta egyszer).
- Ha a fénykibocsátó felület poros, kérjük, először kapcsolja ki a készüléket, és törölje le óvatosan egy tiszta törlőkendővel.
- Ne törölje át a lámpát erősen illékony és maró folyadékokkal (pl. benzin stb.), hogy elkerülje az elszíneződést vagy a károsodást.

Használat



Be-ki kapcsoló, fényerőszabályozó (3 fokozat)



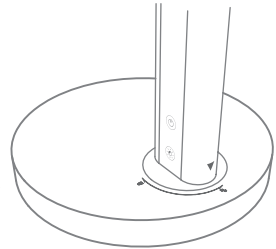
Színhőmérséklet szabályozó (3 fokozat: 3000K-4500K-6500K)

(RO)

Vă rugăm să citiți cu atenție manualul de utilizare și să-l păstrați pentru referințe ulterioare!

Instalare

- 1: Mai întâi scoateți baza lămpii de masă, apoi scoateți corpul lămpii de masă.
- 2: Conectați-l în conformitate cu instrucțiunile de pe bază și rotiți-l la 90 de grade în sensul acelor de ceasornic, așa cum este indicat.
- 3: Conectați adaptorul la priza de curent alternativ din gospodărie și conectați capătul de curent continuu la priza de pe spatele lămpii de masă.
- 4: Atingeți comutatorul pentru a aprinde lampa de masă.



Măsuri de siguranță

- Nu utilizați acest produs lângă obiecte calde, obiecte inflamabile sau într-un mediu umed pentru a evita deteriorarea produsului, scurtcircuit, incendiu sau șoc electric.
- Când reglați unghiul lămpii, vă rugăm să țineți baza cu mâna în același timp.
- Pentru a evita deteriorarea corpului lămpii, rotiți brațul și capul în intervalul de mișcare permis.
- Nu puneți greutate pe produs pentru a evita deteriorarea lămpii.
- Pentru a evita șocurile electrice, nu conectați sau deconectați unitatea de control cu mâinile ude.
- Deconectați adaptorul de la priză atunci când lampa nu este folosită o perioadă lungă de timp pentru a evita posibilitatea de incendiu.
- Vă rugăm să vă asigurați că unitatea de control LED este originală înainte de utilizare; utilizarea unei unități de control LED neoriginale poate deteriora produsul și poate prezenta un risc de siguranță.
- Sursa de lumină a corpului de iluminat trebuie înlocuită de producător sau de service-ul acestuia sau de o persoană cu calificare similară.
- Dacă cablul extern flexibil al corpului de iluminat este deteriorat, acesta trebuie înlocuit de producător sau de o persoană calificată pentru a evita pericolul.
- Nu acoperiți dispozitivul, deoarece aceasta poate cauza pericol de incendiu.
- Așezați lampa pe o suprafață netedă și plană și nu o utilizați cu capul în jos pentru a evita deteriorarea produsului.
- Acest corp de iluminat nu poate fi utilizat pe o suprafață cu un unghi de înclinare mai mare de 6°.
- Pentru a evita rănirea ochilor, nu vă uitați la sursa de lumină mult timp.
- Dacă apare vreo anomalie, vă rugăm să deconectați imediat sursa de alimentare și să contactați producătorul.
- Dacă produsul se defectează, contactați distribuitorul sau producătorul pentru a începe procesul de garanție. Aparatul poate fi instalat numai de o persoană calificată.

Instrucțiuni de întreținere

- Pentru a menține suprafața produsului curată și strălucitoare, vă rugăm să o curățați în mod regulat (recomandat o dată la două luni).
- Dacă suprafața care emite lumină este prăfuită, vă rugăm să opriți mai întâi dispozitivul și să-l ștergeți cu grijă cu o cârpă curată.
- Nu ștergeți lampa cu lichide foarte volatile și corozive (de exemplu, benzină etc.) pentru a evita decolorarea sau deteriorarea.

Utilizare



Înterupator (controlul luminozității în 3 poziții).



Reglarea temperaturii culorii (3 poziții: 3000K-4500K-6500K).

Termékspecifikáció/ Specificatii

Fényforrás típusa Sursa Led	2835SMD LED
Névleges feszültség Alimentare nominala	DC12V 1000mA
Színhőmérséklet Temperatura de culoare	3000/4500/6500 K
Teljesítmény/ Putere	12W
Színvisszaadási index Indicele de redare a culorilor	≥95Ra
Fényáram / Flux luminos	800lm
Dimmelési módszer Metoda de dimare	Kapacitív érintőképernyő 3 fokozattal Ecran tactil capacitiv cu 3 nivele
Anyag /Material	Aluminium + ABS
Méretetek Dimensiuni produs	talp/unic: Ø180x20mm lámpafej/ capul lámpii: Ø430x50mm
Gyártási szabványok Standarde de fabricație	GB/T 17743-2017 GB 7000.1-2015 GB 7000.204-2008



A hulladékkezeléssel, begyűjtéssel kapcsolatos további információkért keresse fel a www.mentavill.hu/hulladekkezeles weboldalunkat. Pentru mai multe informații despre gestionarea și colectarea deșeurilor, vizitați site-ul nostru la www.mentavill.ro/gestionaredeseuri.

Gyártó és forgalmazó:

MENTAVILL KFT
8000 Székesfehérvár,
Budai út177.
Tel.: 22/515-515
www.mentavill.hu
info@mentavill.hu
Származási hely: Kína

Importator/Distribuitor:

MENTAVILL SRL
540240 Targu Mures,
Str Gheorghe Doja nr. 197.
Tel 0265-208-108
www.mentavill.ro
info@mentavill.ro
Tară de origine: China