

RENDSZERENGEDÉLY

A GYÁRTÓ / FORGALMAZÓ ÉS A TERMÉK AZONOSÍTÁSA		
1.	Gyártó	Gustav Hensel GmbH & Co. KG Gustav-Hensel-Straße 6 Lennestadt
2.	Forgalmazó	Hensel Hungária Villamossági Kft. 1224 Budapest, Dűlő u.37-41.
3.	Termékcsoport	Direkt TCS2 (1 vagy több T mérés)
4.	Termék megnevezés	Egy felhasználási helyes V32A mérés szabadvezetékes, felületre szerelt kivitelben
5.	Típus (-család)	HB30V0-U

Nyilatkozuk, hogy fenti termék az e dokumentum elválaszthatatlan részét képező, a
Hensel Rendszerengedélyezési dokumentáció: Hensel Műszaki dokumentáció V04 (Kiadva: 2021.03.27.)
Általános Szerelési és Telepítési utasítás a fogyasztásmérőhelyek kialakításához alkalmazott Hensel Mi és HB típusú
szekrényekhez és tokozatokhoz V04 (kiadva 2021.03.25.)
mellékletekben foglalt feltételek mellett áramhálózati felhasználásra műszakilag

ALKALMAS

6.	Rendszerengedély azonosító	HEN21.E004(HB30V0-U)-Sz-V32A
7.	Kiadás alapja	MS-09-12-v08 Fogyasztásmérőhely tokozatok, szekrények direkt, azaz közvetlen csatlakozású méréssel rendelkező felhasználók részére
8.	Érvényesség kezdete	2021.04.01.
9.	Érvényesség lejártá	Visszavonásig
10.	Területi érvényesség	ELMŰ Hálózati Kft.; ÉMÁSZ Hálózati Kft.; E.ON Dél-dunántúli Áramhálózati Zrt.; E.ON Észak-dunántúli Áramhálózati Zrt.; E.ON Tiszántúli Áramhálózati Zrt.;

A termék műszaki tartalmát érintő bármilyen változásról a Gyártó / Forgalmazó köteles tájékoztatni a Rendszerengedélyt kiadó szervezeteket! Minősített esetben (megváltozott műszaki tartalom, minőségi probléma) a rendszerengedély visszavonható. A rendszerengedélyes termék eleget tesz a 18/2017. (XII. 21.) MEKH rendelet alapján, az MSZ 447:2019 szabvány 311.4 pont kizárólagos őrizet biztosítása érdekében elvárt követelményének, alkalmas az engedélyesi funkcionális szempontok kielégítésére. A műszaki felelősség a gyártóé.

ELMŰ Hálózati Kft. ÉMÁSZ Hálózati Kft.	Simon Krisztián Méréstechnikai és mérőellenőrzési osztályvezető	
	Kóczyán István Méréstechnikai csoportvezető	
E.ON Dél-dunántúli Áramhálózati Zrt. E.ON Észak-dunántúli Áramhálózati Zrt. E.ON Tiszántúli Áramhálózati Zrt.	Décseiné Giczi Katalin Áramhálózati vezető	
	Kovács Attila Zoltán Méréstechnológiai szakreferens	
MEE VET	Kovács László MEE VET elnök	

ELMŰ Hálózati Kft.; ÉMÁSZ Hálózati Kft. E.ON Dél-dunántúli Áramhálózati Zrt.; E.ON Észak-dunántúli Áramhálózati Zrt.; E.ON Tiszántúli Áramhálózati Zrt.;	MEE VET	HEN21.E004(HB30V0-U)-SZ-V32A számú RENDSZERENGEDÉLY CÍMOLDAL
Kiadás: 2021.04.01.	Melléklet: 2 db	Oldalszám: 1 / 4

A rendszerengedélyes termék műszaki adatlapja:

11.	Termékcsoport	Direkt TCS2 (1 vagy több T mérés)
12.	Típus	Egyedi
13.	Modularitás	Rendszerengedélyes kész elrendezés opció nélkül
14.	Árszabás 1 és max. áramerőssége (Mindennapszaki)	-
15.	Árszabás 2 és max. áramerőssége (Vezérelt)	V32A (Vezérelt 3 x 32A-ig)
16.	Árszabás 3 és max. áramerőssége (H vagy Geo tarifa)	H63A (H tarifa 3 x 63A-ig)
17.	Árszabás 4 és max. áramerőssége (Autótöltő)	M63A (Mindennapszaki 3 x 63A-ig)
18.	Árszabás 5 és max. áramerőssége (Inverter)	-
19.	Felhasználási helyek száma:	1
20.	Alkalmazás	Beltéri (B), Kültéri (K)
21.	Csatlakozás módja	Szabadvezetékek (Sz)
22.	Elhelyezés	Felületre szerelt (F)
23.	Védővezető rendszere méretlen, mért	TN-C/TN-S
24.	Érintésvédelmi osztály	II. osztály, kettős szigetelés
25.	Fogadott méretlen vezeték keresztmetszete	Max. 35 mm ² (I _{nCu} 135 A, I _{nAl} 120 A)
26.	Elmenő mért vezeték keresztmetszete	Max. 25 mm ²
27.	Opcionális elemek a méretlen részben	Nincs
28.	Opcionális elemek a mért részben	Nincs
29.	Méret	Magasság 600 mm x Szélesség 450 mm x Mélység 230 mm
30.	Névleges feszültség	3 x 230 V / 400 V
31.	Névleges frekvencia	50 Hz
32.	Zárlati szilárdság (I _{cw} , I _{pk} , I _{cc})	< 6 kA (I _{cw} = 15 kA/1s; I _{pk} = 30 kA)
33.	Lökőfeszültség állóság	6 kV
34.	Környezeti hőmérséklet	min -25 C° / max +40 C°, legnagyobb napi átlaghőmérséklet 35 C°
35.	Légnedvességi feltételek	Relatív páratartalom átmenetileg 100% is lehet +25 C° legnagyobb hőmérséklet mellett
36.	UV állóság	UV-álló
37.	IP védettség	IP 65
38.	Ütésállóság	IK 08
39.	Szekrény anyaga	Tokozat: Üvegszálörlemény erősítésű polikarbonát (PC-GF) Szerelő- és takarólemez: PVC MZ, GRP
40.	Korrózióállóság (fém szekrények esetén)	-


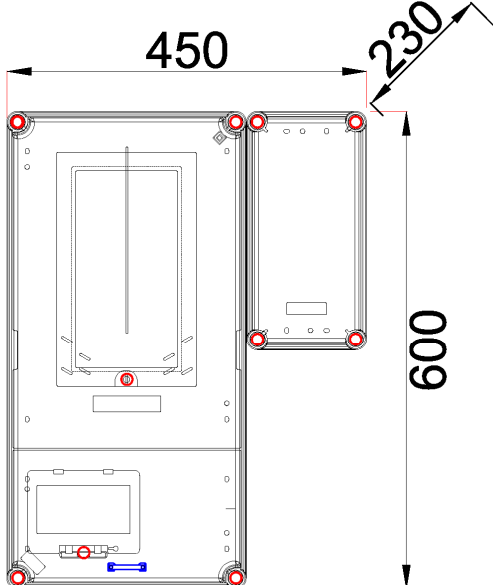
Megjegyzések:


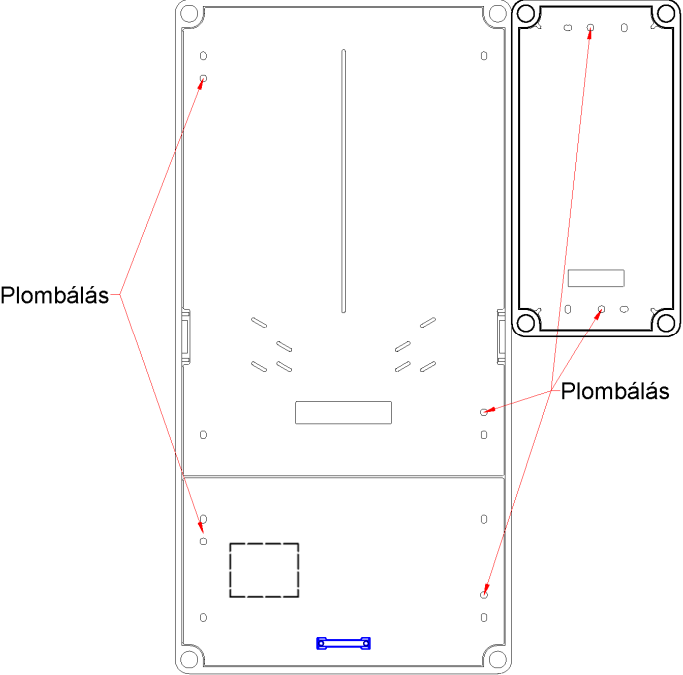
- A kialakítás mind PVC, mind GRP takarólemezzel, fém és műanyag emelőlábbal kereskedelmi forgalomba kerülhet.
- Kizárólagos őrizet: A rendszerengedélyes termék a 18/2017. (XII. 21.) MEKH rendelet alapján, az MSZ 447:2019 szabvány 311.4 pont kizárólagos őrizet követelményét biztosítja, ez a második ábrán jelölt pontokon lezárósodrony és lakat alkalmazásával kivitelezhető. A zárópecsétekhez való roncsolásmentes hozzáférés csak a felhasználó tevékeny közreműködése által biztosítható. A lakat nem tartozék.
- Alapkiépítésben a vezeték keresztmetszet 3x32A-ig használható. Ettől nagyobb teljesítmény igény esetén a teljesítményhez illesztett vezeték szett használata szükséges.

Kiegészítések:

ELMŰ Hálózati Kft.; ÉMÁSZ Hálózati Kft. E.ON Dél-dunántúli Áramhálózati Zrt.; E.ON Észak-dunántúli Áramhálózati Zrt.; E.ON Tiszántúli Áramhálózati Zrt.;	MEE VET	HEN21.E004(HB30V0-U)-SZ-V32A számú RENDSZERENGEDÉLY CÍMOLDAL
Kiadás: 2021.04.01.	Melléklet: 2 db	Oldalszám: 2 / 4

Rajzok, fényképek:

FÉNYKÉP (kizárólag jó minőségű):	KÖRVONALRAJZ (méretezett):
	 <p>○ Kizárólagos őrizetbevonás lehetőségének biztosítása</p>

JÓ MINŐSÉGŰ FÉNYKÉP A BELSŐ TÉRRÉSZRŐL (mérő, vezérlő, sorozatkapocs, kismegszakító felszerelhetősége):	ELRENDEZÉSI RAJZ PLOMBÁLÁSI HELYEKKEL (kizárólag jó minőségű):		
	 <p>Plombálás</p> <p>Plombálás</p> <table border="1" data-bbox="758 1904 1527 1939"> <tr> <td>Plombálási helyek száma [db]</td> <td>6</td> </tr> </table>	Plombálási helyek száma [db]	6
Plombálási helyek száma [db]	6		

ANYAGLISTA: (Részletes anyaglista tételes megadása típusjellel, szükség esetén megjegyzéssel ellátva)

<p>ELMŰ Hálózati Kft.; ÉMÁSZ Hálózati Kft. E.ON Dél-dunántúli Áramhálózati Zrt.; E.ON Észak-dunántúli Áramhálózati Zrt.; E.ON Tiszántúli Áramhálózati Zrt.;</p>	<p>MEE VET</p>	<p>HEN21.E004(HB30V0-U)-SZ-V32A számú RENDSZERENGEDÉLY CÍMOLDAL</p>
<p>Kiadás: 2021.04.01.</p>	<p>Melléklet: 2 db</p>	<p>Oldalszám: 3 / 4</p>

Megnevezés	db	Típusjel	Megjegyzés
300 x 150 mm-es szekrény, átlátszó fedéllel	1	Mi 70100	Kizárólagos őrizetbevonásra előkészítve
300 x 600 mm-es szekrény, átlátszó magasított fedéllel	1	Mi 70410	Kizárólagos őrizetbevonásra előkészítve
Ablak	1	Mi SF	Kizárólagos őrizetbevonásra előkészítve
Csapófedél	1	Mi KL 6	Kizárólagos őrizetbevonásra előkészítve
Szerelőlemez 1 mérő részére HB3000-U szekrényhez	1	HB MP 4M-U	Kikönnyítésekkel
Szerelőlemez vezérlőkészülék számára	1	HB MP V1-U	Kikönnyítésekkel
Takarólemez csatlakozó térrészre	1	HB EP 4K-U	Kikönnyítésekkel
Hézagtakaró H lemez	1	4/12/22,5	
Kiemelő fogantyú	1	BSA GRIFF	
Kalapsín, rögzítő csavarokkal	1	TS 35x7,5x286	
Kalapsín vezérlőkészülék rögzítésére, rögzítő csavarokkal	1	Mi TS VK	Mellékelve, külön zacskóban
Kapocs	3	HLAKx 35 1/2	Funkciónak megfelelő színben
Kapocs	1	HLAKx 35 2/6	Funkciónak megfelelő színben
Kábelrögzítő sín	1	Mi TS 300-CS	
Emelőláb, rögzítő csavarokkal	12	Mi DS 50, Mi DSM 50	
Fogyasztásmérő rögzítő csavar	1	ST3,9x16	Készletben, egy készlet 3 db
Plombálható csavar ellendarabbal	6	HB PK	M4x12
Szerelőlemez rögzítő csavar	6	CsavarPZDM4x8	M4x8
Összeépítő készlet, tömítéssel	1	Mi WD 2, HB WD 2	
Kapocsjelölések	x		Szükség szerint
Vezeték egységcsomag	1	VECSxxx-U	H07V-K, 10 mm ²
Adattábla	1		Típus szerint

OPCIONÁLIS ELEMEEK:

Megnevezés	Típusjel	Megjegyzés
Csőadapter	A51	Védőcső csatlakoztatására
Nyomáskiegyenlítő elem	BM 20 G, BM 40 G	Kondenzvíz képződés csökkentésére
Összeszerelő készlet	HB WD 2	Szekrények összeépítéséhez
Felirat egységcsomag	FECS-U	
Szerelőlemez tartó készlet	HBMPPT	Karbantartási munkákhoz
Metz tartószerkezet	Doboztartóx	
Tartószerkezet	Mi MS 2, Mi AL 40	

Megjegyzések:

- A fogyasztásmérő szekrény kizárólag a fenti **OPCIONÁLIS ELEMEEK** listában szereplőkkel egészíthetők ki.
- A VECSxxx-U vezeték egységcsomagban szereplő vezetékek 10 mm, ill. 18 mm hosszú, szabályos négyszög, vagy hatszög alakúra préselt szigetelőgalléros érvéghüvelyekkel szereltek.
- További információk a Rendszerengedélyezési Dokumentációban találhatóak.
- A mérőhely funkcionális egységeit a telepítés során az előírt tájékoztató feliratokkal el kell látni.

ELMŰ Hálózati Kft.; ÉMÁSZ Hálózati Kft. E.ON Dél-dunántúli Áramhálózati Zrt.; E.ON Észak-dunántúli Áramhálózati Zrt.; E.ON Tiszántúli Áramhálózati Zrt.;	MEE VET	HEN21.E004(HB30V0-U)-SZ-V32A számú RENDSZERENGEDÉLY CÍMOLDAL
Kiadás: 2021.04.01.	Melléklet: 2 db	Oldalszám: 4 / 4