



Fő jellemzők

Termékcsalád	Thalassa
Termékválaszték	TeSys D mágneskapcsoló
Termék vagy alkatrész típusa	Megszakító kontaktor
Készülék rövid neve	LC1D
Mágneskapcsoló alkalmazás	Motorvezérlés Ellenálló töltés
Felhasználási kategória	AC-3e AC-1 AC-41 AC-4
Pólusok megnevezése	3P
Ue névleges üzemi feszültség	Betápláló áramkör: ≤ 1000 V AC 26 MHz...1 GHz Betápláló áramkör: ≤ 300 V DC
Le névleges üzemi áram	200 A (at ≤ 60 °C) at ≤ 440 V AC AC-1 for betápláló áramkör 150 A (at ≤ 60 °C) at ≤ 440 V AC AC-3e for betápláló áramkör 150 A (at ≤ 60 °C) at ≤ 440 V AC AC-4 for betápláló áramkör
[Uc] control circuit voltage	24 V DC

Kiegészítő jellemzők

Motorteljesítmény kW	40 kW at 220...240 V AC 50/60 Hz (AC-3e) 75 kW at 380...415 V AC 50/60 Hz (AC-3e) 80 kW at 415/440 V AC 50/60 Hz (AC-3e) 90 kW at 500 V AC 50/60 Hz (AC-3e) 100 kW at 660/690 V AC 50/60 Hz (AC-3e) 75 kW at 1000 V AC 50/60 Hz (AC-3e) 22 kW at 400 V AC 50/60 Hz (AC-41) 40 kW at 220...240 V AC 50/60 Hz (AC-4) 75 kW at 380...415 V AC 50/60 Hz (AC-4) 80 kW at 415/440 V AC 50/60 Hz (AC-4) 90 kW at 500 V AC 50/60 Hz (AC-4) 100 kW at 660/690 V AC 50/60 Hz (AC-4) 75 kW at 1000 V AC 50/60 Hz (AC-4)
Motorteljesítmény LE	40 LE at 200/208 V AC 50/60 Hz for 3 fázis motors 50 LE at 230/240 V AC 50/60 Hz for 3 fázis motors 100 LE at 460/480 V AC 50/60 Hz for 3 fázis motors 125 LE at 575/600 V AC 50/60 Hz for 3 fázis motors
Kompatibilitási kód	LC1D
Pólus érintkező összetétel	3 NO
Védőfedél	-val, -vel
Ith konvencionális termikus szabad levegő áram	200 A (at 60 °C) for betápláló áramkör
Irms névleges bekapcsolási teljesítmény	140 A AC for jelbemenet ENC_A, ENC_B, ENC_I conforming to IEC 60947-5-1/1991 250 A DC for jelbemenet ENC_A, ENC_B, ENC_I conforming to IEC 60947-5-1/1991 1660 A at 440 V for betápláló áramkör conforming to IEC 60947-1
Névleges megszakítóképesség	1400 A at 440 V for betápláló áramkör conforming to IEC 60947-1
Icw névleges rövidzárlati kiállási áram	250 A 40 °C - 10 perc for betápláló áramkör 580 A 40 °C - 1 perc for betápláló áramkör 1200 A 40 °C - 10 s for betápláló áramkör 1400 A 40 °C - 1 s for betápláló áramkör 100 A - 1 s for jelbemenet ENC_A, ENC_B, ENC_I 120 A - 500 ms for jelbemenet ENC_A, ENC_B, ENC_I 140 A - 100 ms for jelbemenet ENC_A, ENC_B, ENC_I

Ez a dokumentáció tartalmazza az általános leírásokat és/vagy a termékek teljesítményképességére vonatkozó műszaki jellemzőket. Ez a dokumentáció nem helyettesíti, és nem használható alkalmazás meghatározására és a termékekre vonatkozó megbízhatóság meghatározására speciális felhasználói alkalmazásokban. Ez kötelessége bármely felhasználónak vagy integrátornak elvégezni a megfelelő és teljes kockázatelemzést, értékelést és a termékek tesztelését a vonatkozó külön alkalmazásokban vagy azok használatában. Neither Schneider Electric Industries SAS nor any of its affiliates or subsidiaries shall be responsible or liable for misuse of the information contained herein.

Kapcsolt biztosíték méretezés	10 A gG for jelbemenet ENC_A, ENC_B, ENC_I conforming to IEC 60947-5-1/1991 315 A gG at <= 690 V coordination 1-es típus, koordináció for betápláló áramkör 250 A gG at <= 690 V coordination 2-es típus, koordináció for betápláló áramkör
Átlagos impedancia	0,6 mOhm - lth 200 A 50 Hz for betápláló áramkör
Teljesítményvesztés pólusonként	24 W AC-1 13,5 W AC-3e 13,5 W AC-4
Ui névleges szigetelési feszültség	Betápláló áramkör: 600 V CSA-Ex tanúsítva[RETURN]Betápláló áramkör: 600 V UL-Aex tanúsítva[RETURN]Betápláló áramkör: 1000 V megfelel IEC 60947-4-1 § 7-2-1-5-2[RETURN]Jelbemenet ENC_A, ENC_B, ENC_I: 690 V megfelel IEC 60947-1[RETURN]Jelbemenet ENC_A, ENC_B, ENC_I: 600 V CSA-Ex tanúsítva[RETURN]Jelbemenet ENC_A, ENC_B, ENC_I: 600 V UL-Aex tanúsítva
Tűlfeszültség kategória	III
Szennyezettségi fok	3
[Uimp] névleges lökő-feszültség állóság	8 kV megfelel IEC 60947-1
Biztonság megbízhatósági szintje	B10d = 684932 ciklus mágneskapcsoló névleges terheléssel megfelel EN/ISO 13849-2 B10d = 10000000 ciklus mágneskapcsoló névleges terheléssel megfelel EN/ISO 13849-2
Mechanikai tartósság	8 Mciklus
Elektromos élettartam	0,85 Mciklus 150 A AC-3e Ue mellett <= 440 V 1 Mciklus 200 A AC-1 Ue mellett <= 440 V 0,85 Mciklus 150 A AC-4 Ue mellett <= 440 V
Vezérlő áramkör típus	DC szabvány
Tekercseléstechnológia	Beépített szupresszor készülékkel
Vezérlőkör feszültség korlátok	0,75...1,2 Uc -40...55 °C működési DC 0,15...0,4 Uc -40...70 °C kidobás DC 1...1.2 Uc 55...70 °C működési DC
Bekapcsolási túláram W-ben	270...365 W 20 °C)
Tartási áramfogyasztás W-ben	2,4...5,1 W -20 °C
Üzemidő	20...35 ms zárul 40...75 ms nyitás
Időállandó	25 ms
Üzemelési ráta	1200 cykl/óra - <60 °C
Üzemelési ráta	1200 cykl/óra at 60 °C
Csatlakozás típusa	Vezérlő áramkör: M10 érintkezőcsap átvezető csatlakozóval - external diameter: 8 mm Betápláló áramkör: M10 érintkezőcsap átvezető csatlakozóval - external diameter: 25 mm Betápláló áramkör: sínek 1 - busbar cross section: 5 x 25 mm
Meghúzási nyomaték	Vezérlő áramkör: 1,2 N.m - mellett M10 érintkezőcsap átvezető csatlakozóval - csavarhúzóval Ø 6 mm-es lemez M3,5 Vezérlő áramkör: 1,2 N.m - mellett M10 érintkezőcsap átvezető csatlakozóval - csavarhúzóval 2. sz. Philips M3,5 Betápláló áramkör: 12 N.m - mellett M10 érintkezőcsap átvezető csatlakozóval hexagonális 13 mm M8 Betápláló áramkör: 12 N.m - mellett sínek hexagonális 13 mm M8 Vezérlő áramkör: 1,2 N.m - mellett M10 érintkezőcsap átvezető csatlakozóval - csavarhúzóval pozidriv No 2 M3,5
Kiegészítő érintkező összetétel	1 NO + 1 NC
Kiegészítő érintkezők típusa	Típus mechanikusan kapcsolt 1 NO + 1 NC megfelel IEC 60947-5-1/1991 Típus tükrö kapcsolat 1 NC megfelel IEC 60947-4-1 § 7-2-1-5-2
Jelző áramkör frekvencia	25...400 Hz
Minimális kapcsolófeszültség	17 V for jelbemenet ENC_A, ENC_B, ENC_I
Minimális kapcsolóáram	5 mA for jelbemenet ENC_A, ENC_B, ENC_I
Szigetelési ellenállás	> 10 mOhm for jelbemenet ENC_A, ENC_B, ENC_I
Átfedésmentes idő	1,5 Ms NC és NO kapcsolatok közötti de-energetizációkor NC és NO érintkező között 1,5 ms gerjesztéskor NC és NO érintkező között
Rögzítés	Sín Lemez vagy panel szerelőkészlettel






Környezet

Szabványok	CSA C22.2 No 14 EN 60947-5 IEC 60947-4-1 § 7-2-1-5-2 IEC 60337-1:Clause 30.2 IEC 60335-2-40:Annex JJ UL 60335-2-40:Annex JJ UL 60947-4-1 CSA C22.2 No 60947-4-1 JIS C8201-5-1
Terméktanúsítványok	UL-Aex[RETURN]CCC[RETURN]CSA-Ex[RETURN]CE[RETURN]UKR[RETURN]Marine GL Bridge[RETURN]EAC
IP védettségi szint	IP20 előlap megfelel MSZ EN 60529
Védőkezelés	TH kérésre megfelel IEC 60068-2-30
Éghajlati ellenállóképesség	Megfelel IACS E10 nedves hőnek kitett
Engedélyezhető környezeti levegő hőmérséklet az eszköz körül	-40...60 °C 60...70 °C csökkenéssel
Üzemi magasság	0...3000 m
Tűzellenállási képesség	850 °C megfelel IEC 60695-2-1
Égésgátlás	V1 megfelel UL 94
Mechanikai hibatűrési képesség	Rezgések mágneskapcsoló nyitva (2 Gn vízszintes, 1 Gn függőleges) Rezgések mágneskapcsoló bekapcsolt, X irányban (4 Gn, 5...300 Hz) Ütések mágneskapcsoló bekapcsolt, X irányban (15 Gn for 11 ms) Ütések mágneskapcsoló nyitva (6 Gn for 11 ms)
Magasság	158 mm
Szélesség	120 mm
Mélység	136 mm
Nettó súly	2,5 kg

Csomagolási egység

1. csomag-csomagolási egység típusa	PCE
Egységek száma 1. csomagban	1
1. csomag magassága	19,000 cm
1. csomag szélessége	17,500 cm
1. csomag hossza	21,500 cm
1. csomag súlya	2,207 kg
2. csomag- csomagolási egység típusa	P06
Egységek száma 2. csomagban	27
2. csomag magassága	75,000 cm
2. csomag szélessége	60,000 cm
2. csomag hossza	80,000 cm
2. csomag súlya	71,212 kg

Kínálat fenntarthatósága

Fenntarthatósági állapot	Green Premium termék
REACH rendelet	 REACH Nyilatkozat
EU RoHS irányelv	Megfelel a mentességeknek
Higanymentes	Igen
Kínai RoHS rendelet	 Kínai RoHS Nyilatkozat
RoHS korlátozás alóli kivétel	 Igen
Környezetvédelmi közzététel	 A Termék Környezeti Profilja
Körköröségi profil	 Élettartam Végére Vonatkozó Információ
WEEE	A terméket az európai uniós piacok területén az adott hulladékgyűjtési szabályozásnak megfelelően kell leselejtezni, és nem szabad a háztartási hulladékba dobni.
PVC-mentes	Igen

Garancia

Garancia

18 months
