



Fő jellemzők

Termékcsalád	Thalassa
Termékválaszték	TeSys D mágneskapcsoló
Termék vagy alkatrész típusa	Megszakító kontaktor
Készülék rövid neve	LC1D
Mágneskapcsoló alkalmazás	Ellenálló töltés Motorvezérlés
Felhasználási kategória	AC-3e AC-1 AC-41 AC-4
Pólusok megnevezése	3P
Ue névleges üzemi feszültség	Betápláló áramkör: <= 1000 V AC 26 MHz...1 GHz Betápláló áramkör: <= 300 V DC
Le névleges üzemi áram	200 A (at <60 °C) at <= 440 V AC AC-1 for betápláló áramkör 150 A (at <60 °C) at <= 440 V AC AC-3e for betápláló áramkör 150 A (at <60 °C) at <= 440 V AC AC-4 for betápláló áramkör
[Uc] control circuit voltage	230 V AC 50/60 Hz

Kiegészítő jellemzők

Motorteljesítmény kW	40 kW at 220...240 V AC 50/60 Hz (AC-3e) 75 kW at 380...415 V AC 50/60 Hz (AC-3e) 80 kW at 415/440 V AC 50/60 Hz (AC-3e) 90 kW at 500 V AC 50/60 Hz (AC-3e) 100 kW at 660/690 V AC 50/60 Hz (AC-3e) 75 kW at 1000 V AC 50/60 Hz (AC-3e) 22 kW at 400 V AC 50/60 Hz (AC-41) 40 kW at 220...240 V AC 50/60 Hz (AC-4) 75 kW at 380...415 V AC 50/60 Hz (AC-4) 80 kW at 415/440 V AC 50/60 Hz (AC-4) 90 kW at 500 V AC 50/60 Hz (AC-4) 100 kW at 660/690 V AC 50/60 Hz (AC-4) 75 kW at 1000 V AC 50/60 Hz (AC-4)
Motorteljesítmény LE	40 LE at 200/208 V AC 50/60 Hz for 3 fázis motors 50 LE at 230/240 V AC 50/60 Hz for 3 fázis motors 100 LE at 460/480 V AC 50/60 Hz for 3 fázis motors 125 LE at 575/600 V AC 50/60 Hz for 3 fázis motors
Kompatibilitási kód	LC1D
Pólus érintkező összetétel	3 NO
Védőfedél	-val, -vel
Ith konvencionális termikus szabad levegő áram	200 A (at 60 °C) for betápláló áramkör
Irms névleges bekapcsolási teljesítmény	140 A AC for jelbemenet ENC_A, ENC_B, ENC_I conforming to IEC 60947-5-1/1991 250 A DC for jelbemenet ENC_A, ENC_B, ENC_I conforming to IEC 60947-5-1/1991 1660 A at 440 V for betápláló áramkör conforming to IEC 60947-1
Névleges megszakítóképesség	1400 A at 440 V for betápláló áramkör conforming to IEC 60947-1
Icw névleges rövidzárlati kiállási áram	250 A 40 °C - 10 perc for betápláló áramkör 580 A 40 °C - 1 perc for betápláló áramkör 1200 A 40 °C - 10 s for betápláló áramkör 1400 A 40 °C - 1 s for betápláló áramkör 100 A - 1 s for jelbemenet ENC_A, ENC_B, ENC_I 120 A - 500 ms for jelbemenet ENC_A, ENC_B, ENC_I 140 A - 100 ms for jelbemenet ENC_A, ENC_B, ENC_I

Ez a dokumentáció tartalmazza az általános leírásokat és/vagy a termékek teljesítményképességére vonatkozó műszaki jellemzőket. Ez a dokumentáció nem helyettesíti, és nem használható alkalmazás meghatározására és a termékekre vonatkozó megbízhatóság meghatározására speciális felhasználói alkalmazásokban. Ez kötelessége bármely felhasználónak vagy integrátornak elvégezni a megfelelő és teljes kockázatelemzést, értékelést és a termékek tesztelését a vonatkozó külön alkalmazásokban vagy azok használatában. Neither Schneider Electric Industries SAS nor any of its affiliates or subsidiaries shall be responsible or liable for misuse of the information contained herein.

Kapcsolt biztosíték méretezés	10 A gG for jelbemenet ENC_A, ENC_B, ENC_I conforming to IEC 60947-5-1/1991 315 A gG at <= 690 V coordination 1-es típus, koordináció for betápláló áramkör 250 A gG at <= 690 V coordination 2-es típus, koordináció for betápláló áramkör
Átlagos impedancia	0,6 mOhm - lth 200 A 50 Hz for betápláló áramkör
Teljesítményvesztéség pólusonként	24 W AC-1 13,5 W AC-3e 13,5 W AC-4
Ui névleges szigetelési feszültség	Betápláló áramkör: 600 V CSA-Ex tanúsítva Betápláló áramkör: 600 V UL-Aex tanúsítva Betápláló áramkör: 1000 V megfelel IEC 60947-4-1 § 7-2-1-5-2 Jelbemenet ENC_A, ENC_B, ENC_I: 690 V megfelel IEC 60947-1 Jelbemenet ENC_A, ENC_B, ENC_I: 600 V CSA-Ex tanúsítva Jelbemenet ENC_A, ENC_B, ENC_I: 600 V UL-Aex tanúsítva
Túlfeszültség kategória	III
Szennyezettségi fok	3
[Uimp] névleges lökő-feszültség állóság	8 kV megfelel IEC 60947-1
Biztonság megbízhatósági szintje	B10d = 684932 ciklus mágneskapcsoló névleges terheléssel megfelel EN/ISO 13849-2 B10d = 10000000 ciklus mágneskapcsoló névleges terheléssel megfelel EN/ISO 13849-2
Mechanikai tartósság	8 Mciklus
Elektromos élettartam	0,85 Mciklus 150 A AC-3e Ue mellett <= 440 V 1 Mciklus 200 A AC-1 Ue mellett <= 440 V 0,85 Mciklus 150 A AC-4 Ue mellett <= 440 V
Vezérlő áramkör típus	AC -50/60 Hz
Tekercseléstechnológia	Integrált kétirányú amplitúdókorlátozó szupresszordiódá
Vezérlőkör feszültség korlátok	0,3...0,5 Uc -40...70 °C kidobás AC 50/60 Hz 0,8...1,15 Uc -40...55 °C működési AC 50/60 Hz 1...1.15 Uc 55...70 °C működési AC 50/60 Hz
Bekapcsolási túláram VA-ban	280...350 VA 60 Hz cos phi 0,9 (at 20 °C) 280...350 VA 50 Hz cos phi 0,9 (at 20 °C)
Tartási áramfogyasztás VA-ban	2...18 VA 60 Hz cos phi 0,9 (at 20 °C) 2...18 VA 50 Hz cos phi 0,9 (at 20 °C)
Hővesztéség	3...4,5 W at 50/60 Hz
Üzemidő	20...35 ms zárul 40...75 ms nyitás
Üzemelési ráta	1200 cikl/óra - <60 °C
Üzemelési ráta	1200 cikl/óra at 60 °C
Csatlakozás típusa	Vezérlő áramkör: M10 érintkezőcsap átvezető csatlakozóval - external diameter: 8 mm Betápláló áramkör: M10 érintkezőcsap átvezető csatlakozóval - external diameter: 25 mm Betápláló áramkör: sínek 1 - busbar cross section: 5 x 25 mm
Meghúzási nyomaték	Vezérlő áramkör: 1,2 N.m - mellett M10 érintkezőcsap átvezető csatlakozóval - csavarhúzóval Ø 6 mm-es lemez M3,5 Vezérlő áramkör: 1,2 N.m - mellett M10 érintkezőcsap átvezető csatlakozóval - csavarhúzóval 2. sz. Philips M3,5 Betápláló áramkör: 12 N.m - mellett M10 érintkezőcsap átvezető csatlakozóval hexagonális 13 mm M8 Betápláló áramkör: 12 N.m - mellett sínek hexagonális 13 mm M8 Vezérlő áramkör: 1,2 N.m - mellett M10 érintkezőcsap átvezető csatlakozóval - csavarhúzóval pozidriv No 2 M3,5
Kiegészítő érintkező összetétel	1 NO + 1 NC
Kiegészítő érintkezők típusa	Típus mechanikusan kapcsolt 1 NO + 1 NC megfelel IEC 60947-5-1/1991 Típus tükrös kapcsolat 1 NC megfelel IEC 60947-4-1 § 7-2-1-5-2
Jelző áramkör frekvencia	25...400 Hz
Minimális kapcsolófeszültség	17 V for jelbemenet ENC_A, ENC_B, ENC_I
Minimális kapcsolóáram	5 mA for jelbemenet ENC_A, ENC_B, ENC_I
Szigetelési ellenállás	> 10 mOhm for jelbemenet ENC_A, ENC_B, ENC_I
Átfedésmentes idő	1,5 Ms NC és NO kapcsolat között de-energetizációkor NC és NO érintkező között 1,5 ms gerjesztéskor NC és NO érintkező között
Rögzítés	Sín Lemez vagy panel szerelőkészlettel





Környezet

Szabványok	CSA C22.2 No 14 EN 60947-5 IEC 60947-4-1 § 7-2-1-5-2 IEC 60337-1:Clause 30.2 IEC 60335-2-40:Annex JJ UL 60335-2-40:Annex JJ UL 60947-4-1 CSA C22.2 No 60947-4-1 JIS C8201-5-1
Terméktanúsítványok	UL-Aex[RETURN]CCC[RETURN]CSA-Ex[RETURN]CE[RETURN]UKR[RETURN]Marine GL Bridge[RETURN]EAC
IP védettség szint	IP20 előlap megfelel MSZ EN 60529
Védőkezelés	TH kérésre megfelel IEC 60068-2-30
Éghajlati ellenállóképesség	Megfelel IACS E10 nedves hőnek kitett
Engedélyezhető környezeti levegő hőmérséklet az eszköz körül	-40...60 °C 60...70 °C csökkenéssel
Üzemi magasság	0...3000 m
Tűzellenállási képesség	850 °C megfelel IEC 60695-2-1
Égésgátlás	V1 megfelel UL 94
Mechanikai hibátűrési képesség	Rezgések mágneskapcsoló nyitva (2 Gn vízszintes, 1 Gn függőleges) Rezgések mágneskapcsoló bekapcsolt, X irányban (4 Gn, 5...300 Hz) Ütések mágneskapcsoló bekapcsolt, X irányban (15 Gn for 11 ms) Ütések mágneskapcsoló nyitva (6 Gn for 11 ms)
Magasság	158 mm
Szélesség	120 mm
Mélység	136 mm
Nettó súly	2,5 kg

Csomagolási egység

1. csomag-csomagolási egység típusa	PCE
Egységek száma 1. csomagban	1
1. csomag magassága	19,0 cm
1. csomag szélessége	17,5 cm
1. csomag hossza	21,0 cm
1. csomag súlya	2,186 kg

Kínálat fenntarthatósága

Fenntarthatósági állapot	Green Premium termék
REACH rendelet	 REACH Nyilatkozat
EU RoHS irányelv	Megfelel a mentességeknek
Higanymentes	Igen
Kínai RoHS rendelet	 Kínai RoHS Nyilatkozat
RoHS korlátozás alóli kivétel	 Igen
Környezetvédelmi közzététel	 A Termék Környezeti Profilja
Körkörösségi profil	 Élettartam Végére Vonatkozó Információ
WEEE	A terméket az európai uniós piac területén az adott hulladékgyűjtési szabályozásnak megfelelően kell leselejtezni, és nem szabad a háztartási hulladékba dobni.
PVC-mentes	Igen

Garancia

Garancia	18 months
----------	-----------