

Fő jellemzők

Termékcsalád	PanelSeT
Kiegészítő / különálló alkatrész kategória	Telepítési tartozék
Termék vagy alkatrész típusa	Rögzítés
Application	Többcélú
For enclosure nominal dimensions	- W: 800 mm D: 500 mm
Szerelési támogatás	Közvetlen rögzítés a hátsó betéteken 4 db 15, 20 vagy 20 mm-es rúd
Termékcsalád kompatibilitása	PanelSeT PanelSeT SF PanelSeT PanelSeT SM
Készülék összetétel	1 rögzítés rögzítőelemek
Mennyiség készletenként	1 darab




Kiegészítő jellemzők

Anyag	Acél
Szín	Szürke (RAL 7035)
Felületkezelés	Epoxy-polyester powder
Beállítás	Mélysége 25 mm-enként állítható
Maximális terhelés	150 kg 10 percenként
Magasság	30 mm
Szélesség	682 mm
Mélység	390 mm

Csomagolási egység

1. csomag-csomagolási egység típusa	PCE
Egységek száma 1. csomagban	1
1. csomag magassága	3,0 cm
1. csomag szélessége	41,0 cm
1. csomag hossza	68,0 cm
1. csomag súlya	3,98 kg
2. csomag- csomagolási egység típusa	P12
Egységek száma 2. csomagban	30
2. csomag magassága	80,0 cm
2. csomag szélessége	80,0 cm
2. csomag hossza	120,0 cm
2. csomag súlya	132,0 kg

Kínálat fenntarthatósága

REACH rendelet	
EU RoHS irányelv	Proaktív megfelelés (A termék nem tartozik az EU RoHS jogi hatálya alá)
Higanymentes	Igen
Kínai RoHS rendelet	
RoHS korlátozás alóli kivétel	

Garancia

Garancia

18 months
