

Fő jellemzők

Termékcsalád	PanelSeT
Kiegészítő / különálló alkatrész kategória	Telepítési tartozék
Termék vagy alkatrész típusa	Rögzítés
Application	Többcélú
For enclosure nominal dimensions	- W: 800 mm D: 600 mm
Szerelési támogatás	Közvetlen rögzítés a hátsó betéteken 4 db 15, 20 vagy 20 mm-es rúd
Termékcsalád kompatibilitása	PanelSeT PanelSeT SF PanelSeT PanelSeT SM
Készülék összetétel	1 rögzítés rögzítőelemek
Mennyiség készletenként	1 darab




Kiegészítő jellemzők

Anyag	Acél
Szín	Szürke (RAL 7035)
Felületkezelés	Epoxy-polyester powder
Beállítás	Mélysége 25 mm-enként állítható
Maximális terhelés	150 kg 10 percenként
Magasság	30 mm
Szélesség	682 mm
Mélység	490 mm

Csomagolási egység

1. csomag-csomagolási egység típusa	PCE
Egységek száma 1. csomagban	1
1. csomag magassága	3 cm
1. csomag szélessége	51 cm
1. csomag hossza	68,5 cm
1. csomag súlya	4,224 kg
2. csomag-csomagolási egység típusa	PAM
Egységek száma 2. csomagban	50
2. csomag magassága	91 cm
2. csomag szélessége	100 cm
2. csomag hossza	120 cm
2. csomag súlya	224 kg

Kínálat fenntarthatósága

REACH rendelet	
EU RoHS irányelv	Proaktív megfelelés (A termék nem tartozik az EU RoHS jogi hatálya alá)
Higanymentes	Igen
Kínai RoHS rendelet	
RoHS korlátozás alóli kivétel	

Garancia

Garancia

18 months
