

### Fő jellemzők

Termékcsalád	Thorsman
Kiegészítő / különálló alkatrész kategória	Szerelési tartozék
Termék vagy alkatrész típusa	Szerelőlemez rögzített része
Készülék alkalmazás	Többcélú
Szekrény névleges méretei	-
Szerelési hely	Hátoldali betétek Lépcsős csúszka
Szerelőlemez leírás	Szigetelés
Termékcsalád kompatibilitása	Thorsman Thalassa PLD
Készülék összetétel	1 szerelőlemez pánt
Anyag	Csupasz réz
Szín	Fekete (RAL 9005)




### Kiegészítő jellemzők

Rögzítési mód	Csavarokkal - csavartípus M8 - hátsó betéteken elhelyezés
Állandó engedélyezhető teljesítmény	150 kg
Magasság	Névleges: 1000 mm Valós: 890 mm
Szélesség	Névleges: 750 mm Valós: 625 mm
Mélység	Valós : 125 mm
Vastagság	5 mm

### Csomagolási egység

1. csomag-csomagolási egység típusa	PCE
Egységek száma 1. csomagban	1
1. csomag magassága	0,5 cm
1. csomag szélessége	62,5 cm
1. csomag hossza	89,2 cm
1. csomag súlya	4,04 kg

### Kínálat fenntarthatósága

REACH rendelet	
EU RoHS irányelv	Proaktív megfelelés (A termék nem tartozik az EU RoHS jogi hatálya alá)
Higanymentes	Igen
Kínai RoHS rendelet	
RoHS korlátozás alóli kivétel	

### Garancia

Garancia	18 months
----------	-----------