



Áttekintés

Átfutási idő	Általában van raktáron
--------------	------------------------

Fő jellemzők

Main Input Voltage	220 V 230 V 240 V
Input Connection Type	Schuko CEE 7/7P
Tartozékok	Felhasználói kézikönyv

Fizikai

Szín	Fekete
Magasság	9,32 cm
Szélesség	6,31 cm
Mélység	4 cm
Nettó súly	0,13 kg
Mounting preference	No preference
Szerelési mód	Not rack-mountable

Bemenet

Bemeneti teljesítmény	4000 W
Hálózati frekvencia	50/60 Hz
Maximális bemeneti áramerősség	16 A

Kimenet

Csatlakozóaljzatok száma	1
Aljzat szabványától eltérés	Schuko CEE 7

Megfelelőség

Terméktanúsítványok	CE
Jelölés	CE-jelölés

Környezetvédelem

Működéshez szükséges környezeti levegő hőmérséklete	0...40 °C
Relatív páratartalom	0...95 %
Működési magasság	0...10000 m
Környezeti levegő hőmérséklete a tároláshoz	-15...45 °C
Tárolási viszonylagos nedvességtartalom	0...95 %
Tárolási magasság	0,0000000000...15240,0000000000 m





Túlfeszültség-védelem és szűrés

NM túlfeszültség válaszidő (ns)	1 ns common mode
Common mode rejection	45 dB
Peak current	15 kAnormal mode
Túlfeszültség-energia osztályozás	680 J

Csomagolási egység

1. csomag-csomagolási egység típusa	PCE
Egységek száma 1. csomagban	1
1. csomag magassága	7 cm
1. csomag szélessége	9 cm
1.csomag hossza	10 cm
1. csomag súlya	0,171 kg
2. csomag- csomagolási egység típusa	BB1
Egységek száma 2. csomagban	12
2.csomag magassága	14 cm
2. csomag szélessége	29 cm
2. csomag hossza	29 cm
2. csomag súlya	2,386 kg
SCC14	10731304347016

Kínálat fenntarthatósága

Fenntarthatósági állapot	Green Premium termék
REACH rendelet	
REACH: a különös aggodalomra okot adó anyagoktól (SVHC) mentes	Igen
EU RoHS irányelv	Megfelel a mentességeknek
Higanymentes	Igen
RoHS korlátozás alóli kivétel	
Környezetvédelmi közzététel	
Körköröségi profil	

Garancia

Garancia	20 years repair or replace
----------	----------------------------